



L'ESSENTIEL DU PRODUIT

Finama Actions Internationales est destiné aux investisseurs désirant tirer profit de la dynamique des marchés actions et de la diversification internationale. Le fonds adopte un style de gestion active à risque contrôlé afin d'essayer d'obtenir une performance supérieure à celle de son indice de référence, le

MSCI World pays développés. L'univers d'investissement est celui des principales bourses mondiales sans impératif de taille de capitalisation, ni de style de valeurs. Les principales sources de performances sont la sélection des valeurs et l'allocation sectorielle en arbitrage des zones géographiques.

LES POINTS CLÉS

1

Un accès aux principales places boursières mondiales,

2

Une large diversification géographique et sectorielle,

3

Un contrôle des risques rigoureux.



EXPERTISES

UNE GESTION ACTIONS ACTIVE

Une gestion « actions » active tous secteurs, toutes zones profitant de thématiques globales particulièrement porteuses

LA SÉLECTION DE VALEURS

Une approche fondamentale complétée par une évaluation du potentiel d'appréciation absolu, relatif et technique de la valeur

UN PORTEFEUILLE TOUTES CAPITALISATIONS

La proportion de valeurs de moyennes capitalisations et de petites capitalisations est significativement plus élevée que le benchmark

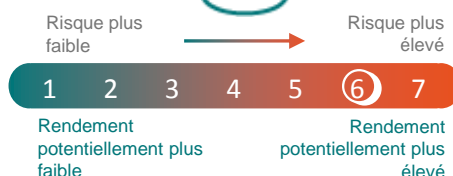


Philippe VIALLE
Gérant du fonds

« Finama Actions Internationales vise à surperformer son indice le MSCI World (DNR) à travers un processus rigoureux de sélection de valeurs, d'allocation sectorielle et d'allocation géographique. Les anticipations top-down et bottom-up qui président à la construction du portefeuille s'appuient sur une analyse fondamentale et quantitative. »

PROFIL DE RISQUE ET DE RENDEMENT (SRR1)

La catégorie de risque est calculée sur la base des performances historiques et ne constitue pas nécessairement un indicateur fiable du futur profil de risque du fonds. La catégorie de risque indiquée n'est pas garantie et peut évoluer avec le temps. La catégorie la plus faible n'est pas synonyme d'absence de risque.



PRINCIPAUX RISQUES

Risque Actions
Risque Capital
Risque Change

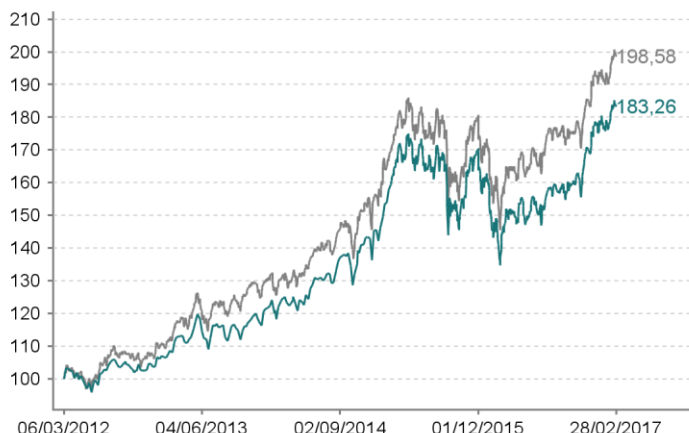




PERFORMANCES AU

28/02/2017

— FINAMA ACTIONS INTERNATIONALES — Indicateur de référence

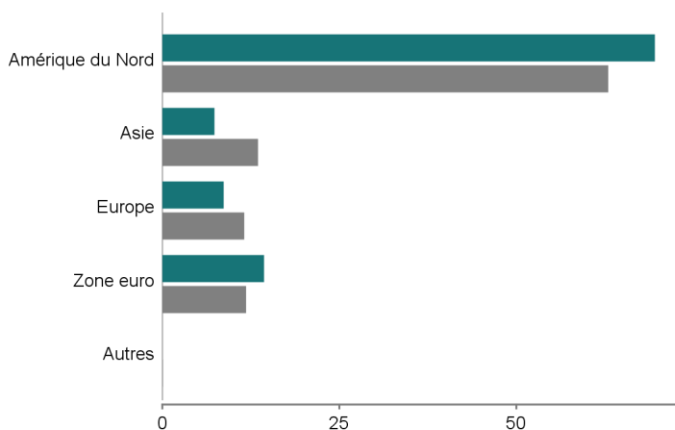


Année	2016	2015	2014	2013	2012
OPC	8,74	10,72	20,03	16,94	10,85
Indicateur de référence	10,73	10,27	19,66	21,20	14,05
Ecart	-1,99	0,44	0,37	-4,26	-3,20

Période	1 mois	3 mois	YTD	1 an	3 ans	5 ans
	31/01/17	30/11/16	30/12/16	29/02/16	28/02/14	28/02/12
OPC	4,07	7,92	4,60	24,19	47,30	83,14
Indicateur de référence	4,52	7,59	4,48	24,00	51,31	97,47
Ecart	-0,46	0,32	0,12	0,20	-4,01	-14,33

Les performances passées ne sont pas un indicateur fiable des performances futures

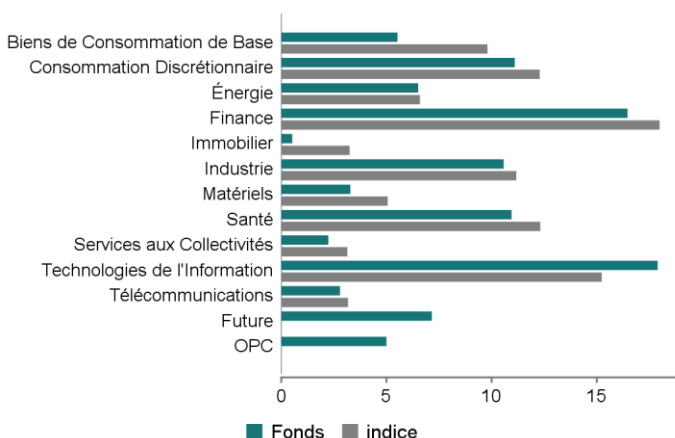
RÉPARTITION GÉOGRAPHIQUE (EN % DE L'ACTIF)



INFORMATIONS SUR LE FONDS

Indicateur de référence	MSCI World clôtée € (dividendes nets réinvestis)
Code ISIN	990000079139
Société de gestion	GROUPAMA ASSET MANAGEMENT
Type de part	Capitalisation
Fréquence de valorisation	Journalière
Conditions de souscription / rachat	VL Inconnue - Règlement J
Durée de placement recommandée	Supérieure à 5 ans
Frais de gestion annuels maximum	1,50%
Assiette de calcul	Actif Net
Frais de gestion variables	Néant
Commission de souscription maximum	4,00%
Commission de rachat maximum	0,00%
L'ensemble des frais est présenté dans le prospectus ou document d'information clé de l'investisseur (DICI) de l'OPCVM	
Données au 28/02/2017	

RÉPARTITION SECTORIELLE



990000079139