

L'ESSENTIEL DU PRODUIT

Tesorus Dynamique est un support d'investissement destiné à des investisseurs qui souhaitent investir sur les marchés actions de la zone euro et internationaux dans une optique de placement long terme. L'objectif de gestion est d'obtenir une performance supérieure à celle de l'indice composite indicatif suivant : 80% MSCI World clôture Local Currency et 20% Barclays Capital Euro Aggregate. Tesorus Dynamique adopte un style de gestion active à risque contrôlé afin d'obtenir une

performance supérieure à celle de son indice de référence: 80% MSCI World Local Currency - 20% Barclays Capital Euro Aggregate. Le fonds est un fonds diversifié à profil dynamique principalement investi sur les marchés actions. Les supports actions sont majoritaires et représentent environ 80 % du portefeuille. Le solde du portefeuille est investi en supports obligataires. La liberté dans le choix des allocations permet des ajustements en fonction de l'évolution des marchés.

LES POINTS CLÉS

1

Permet de profiter des performances liées aux marchés actions de la zone euro et internationaux

2

Large diversification sectorielle.



EXPERTISES

UNE GESTION DYNAMIQUE DE L'ALLOCATION

Une gestion dynamique de l'allocation sur des classes d'actifs actions et taux internationales

Des marges de manœuvres entièrement exploitées pour adapter le profil de risque aux évolutions des marchés

RÉACTIVITÉ

Un ajustement réactif de l'exposition aux classes d'actifs risqués

PILOTAGE DU RISQUE

Un budget de risque défini en fonction des conditions de marché

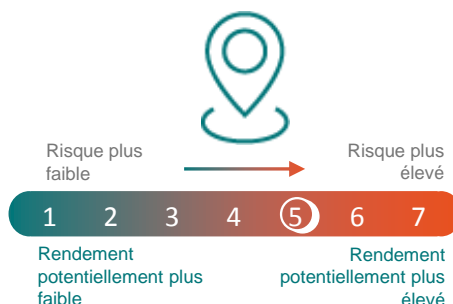


Selim BOUGHALEM
Gérant du fonds

« TESORUS DYNAMIQUE - A est un FCPE diversifié qui permet à l'investisseur de profiter des performances des marchés actions. Sa répartition significative en actions en fait un véhicule agressif pour participer à la hausse des marchés internationaux, grâce, notamment à la réactivité des prises de décisions. »

PROFIL DE RISQUE ET DE RENDEMENT (SRII)

La catégorie de risque est calculée sur la base des performances historiques et ne constitue pas nécessairement un indicateur fiable du futur profil de risque du fonds. La catégorie de risque indiquée n'est pas garantie et peut évoluer avec le temps. La catégorie la plus faible n'est pas synonyme d'absence de risque.



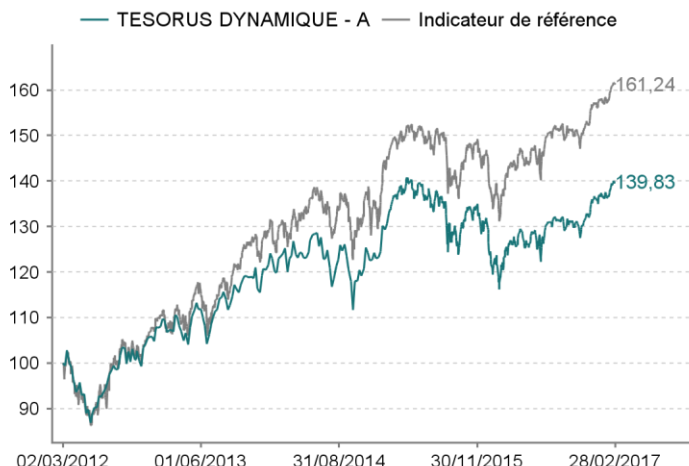
PRINCIPAUX RISQUES

- Risque Actions
- Risque de crédit
- Risque de perte en capital
- Risque de taux
- Risque de change





PERFORMANCES AU
28/02/2017

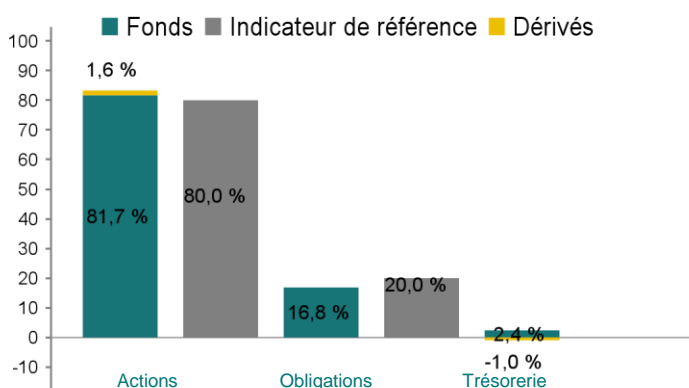


Année	2016	2015	2014	2013	2012
OPC	3,19	6,89	1,92	15,12	14,29
Indicateur de référence	6,80	8,85	5,16	19,39	17,40
Ecart	-3,60	-1,96	-3,24	-4,26	-3,11

Période	1 mois	3 mois	YTD	1 an	3 ans	5 ans
	31/01/17	30/11/16	30/12/16	29/02/16	27/02/14	24/02/12
OPC	2,60	5,29	3,04	13,32	12,59	41,57
Indicateur de référence	2,66	5,61	3,30	16,41	23,52	62,60
Ecart	-0,06	-0,32	-0,26	-3,09	-10,92	-21,03

Les performances passées ne sont pas un indicateur fiable des performances futures

ALLOCATION
PAR CLASSE D'ACTIFS



INFORMATIONS
SUR LE FONDS

Indicateur de référence	80% MSCI World Hedgé Euro (dividendes nets réinvestis) 20% Barclays Capital Euro Aggregate clôture
Code ISIN	990000082689
Société de gestion	GROUPAMA ASSET MANAGEMENT
Type de part	Capitalisation
Fréquence de valorisation	Journalière
Conditions de souscription / rachat	-- VL Inconnue - Règlement J
Durée de placement recommandée	Supérieure à 5 ans
Frais de gestion annuels maximum	2,40%
Assiette de calcul	Actif Net
Frais de gestion variables	Néant
Commission de souscription maximum	4,00%
Commission de rachat maximum	0,00%
L'ensemble des frais est présenté dans le prospectus ou document d'information clé de l'investisseur (DICI) de l'OPCVM	
Données au 28/02/2017	

990000082689