



### L'ESSENTIEL DU PRODUIT

Tesorus Solidaire est un FCPE diversifié investi en partie dans les titres de sociétés qui favorisent l'emploi et l'insertion sociale. Ce fonds s'adresse aux investisseurs sensibles à l'approche de l'investissement solidaire souhaitant investir sur les marchés de la zone euro. L'objectif de gestion vise à la recherche d'une valorisation du capital à moyen/long terme. L'objectif de gestion du FCPE est de rechercher une performance supérieure à celle de son indicateur de référence: 40% EONIA capitalisé 60% MSCI Euro clôture.

Tesorus Solidaire est investi de manière équilibré sur les marchés obligataires et les marchés actions de la zone euro. Il investit également 5 à 10 % de son actif en titres émis par des entreprises solidaires agréées par le Code du Travail qui ont opté pour une manière alternative de développer l'économie, de créer ou d'échanger de la richesse, en privilégiant la réinsertion par l'emploi de personnes en difficulté.

### LES POINTS CLÉS

1

Alliance de la performance financière à long terme et de l'investissement socialement solidaire,

2

Un fonds de fonds qui permet d'accéder facilement à des poches de diversification tout en bénéficiant de l'effet volume des supports utilisés en sous-jacent.



### EXPERTISES

#### UNE GESTION DYNAMIQUE DE L'ALLOCATION

Une gestion dynamique de l'allocation sur des classes d'actifs actions et monétaire.

Des marges de manœuvres entièrement exploitées pour adapter le profil de risque aux évolutions des marchés

#### INVESTIR DE MANIÈRE RESPONSABLE

Privilégier les valeurs de sociétés offrant des fondamentaux attractifs et des qualités extra-financières solides

#### DES CONVICTIONS, TANT FINANCIÈRES QU'EXTRA-FINANCIÈRE

Tous les secteurs peuvent être représentés, il n'est pas pratiqué d'exclusion sectorielle

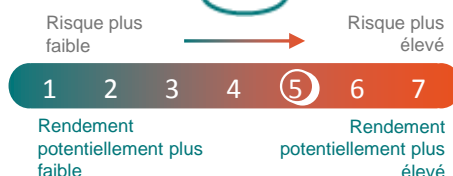


**Benjamin HUCHET**  
Gérant du fonds

*"TESORUS SOLIDAIRE est un FCPE diversifié investi sur les marchés monétaires et les actions européennes au travers d'une approche responsable qui vise à inscrire la performance dans la durée"*

### PROFIL DE RISQUE ET DE RENDEMENT (SRRRI)

La catégorie de risque est calculée sur la base des performances historiques et ne constitue pas nécessairement un indicateur fiable du futur profil de risque du fonds. La catégorie de risque indiquée n'est pas garantie et peut évoluer avec le temps. La catégorie la plus faible n'est pas synonyme d'absence de risque.



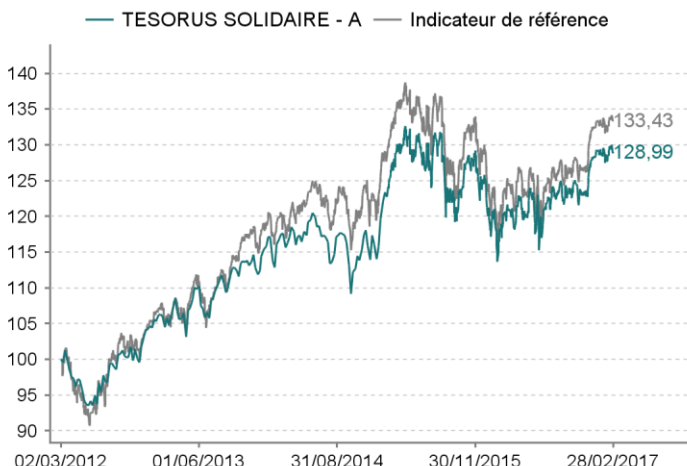
### PRINCIPAUX RISQUES

Risque Capital  
Risque de taux  
Risque de crédit  
Risque Actions





## PERFORMANCES AU 28/02/2017

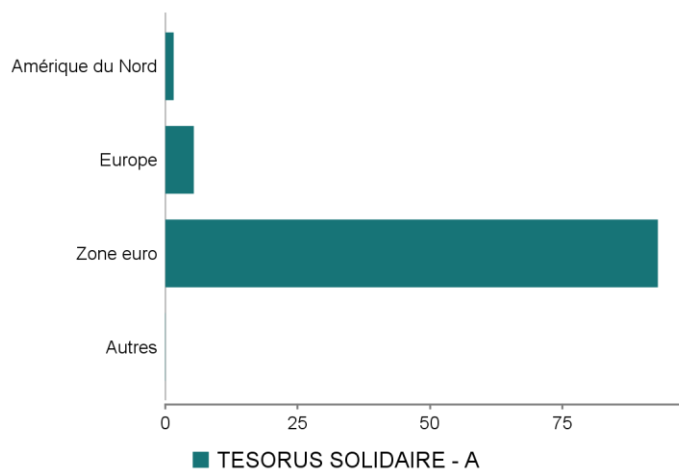


Année	2016	2015	2014	2013	2012
OPC	2,24	7,94	1,59	9,58	12,55
Indicateur de référence	2,23	5,99	3,39	11,98	12,86
Ecart	0,01	1,95	-1,80	-2,41	-0,32

Période	1 mois	3 mois	YTD	1 an	3 ans	5 ans
	31/01/17	30/11/16	30/12/16	29/02/16	27/02/14	24/02/12
OPC	0,63	4,66	0,60	8,49	9,75	30,40
Indicateur de référence	0,86	5,34	0,85	9,90	10,94	34,65
Ecart	-0,23	-0,67	-0,25	-1,41	-1,19	-4,24

Les performances passées ne sont pas un indicateur fiable des performances futures

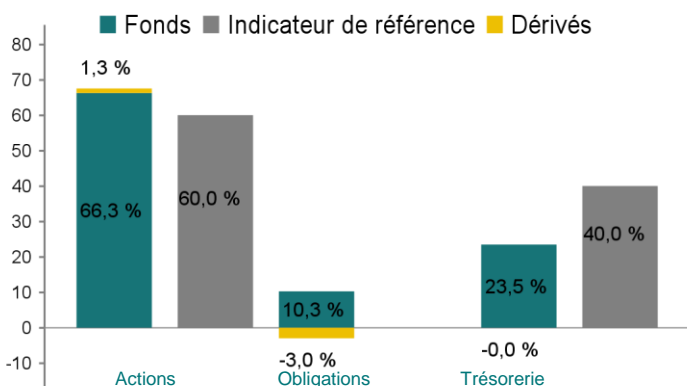
## RÉPARTITION GÉOGRAPHIQUE (EN % DE L'ACTIF)



## INFORMATIONS SUR LE FONDS

Indicateur de référence	40% EONIA capitalisé J-1 60% MSCI Euro clôture (dividendes nets réinvestis) J-1
Code ISIN	990000087649
Société de gestion	GROUPAMA ASSET MANAGEMENT
Type de part	Capitalisation
Fréquence de valorisation	Journalière
Conditions de souscription / rachat	VL Inconnue - Règlement J
Durée de placement recommandée	Supérieure à 5 ans
Frais de gestion annuels maximum	1,02%
Assiette de calcul	Actif Net
Frais de gestion variables	Néant
Commission de souscription maximum	4,00%
Commission de rachat maximum	0,00%
L'ensemble des frais est présenté dans le prospectus ou document d'information clé de l'investisseur (DICI) de l'OPCVM	
Données au 28/02/2017	

## ALLOCATION PAR CLASSE D'ACTIFS



990000087649